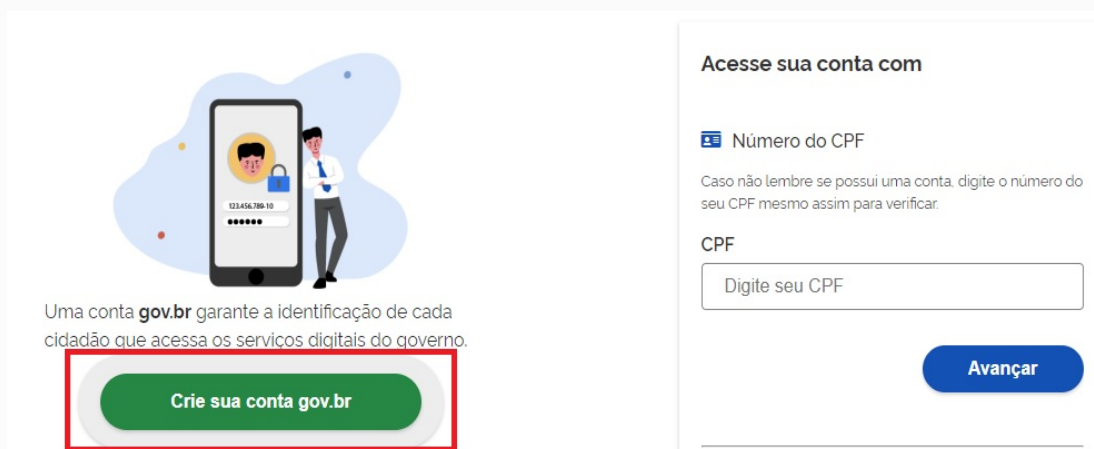


Passo a passo para criação de conta no Portal Gov.br para PF e PJ com certificado digital e atribuição de selo.

- Cadastro com o certificado de pessoa física do cidadão
- Cadastro por meio do Certificado em Nuvem
- Como Cadastrar CNPJ no Login Único?
- Obter Mais confiabilidade na Conta de Acesso
- Como Atribuir o Selo Certificado Digital de Pessoa Física
- Como Atribuir o Selo Certificado Digital de Pessoa Jurídica

Conta de acesso

Para criar uma conta de acesso, clique no botão **Crie sua conta gov br** na tela do <https://acesso.gov.br>:








A tela de acesso gov.br apresenta uma ilustração à esquerda de um smartphone com um perfil de usuário e um homem ao lado. Abaixo da ilustração, há o texto: "Uma conta gov.br garante a identificação de cada cidadão que acessa os serviços digitais do governo." Um botão verde com o texto "Crie sua conta gov.br" está destacado por um retângulo vermelho. À direita, há um formulário de login com o título "Acesse sua conta com", o campo "Número do CPF" e o texto "Caso não lembre se possui uma conta, digite o número do seu CPF mesmo assim para verificar." Abaixo do campo de CPF, há um campo de texto com o placeholder "Digite seu CPF" e um botão azul "Avançar".

Cadastro com o certificado de pessoa física do cidadão

- Ative o certificado digital de pessoal física na máquina (certificado deverá ser compatível com ICP-Brasil. Aceita-se as opções A1 - Máquina - e A3 - Token). Selecione opção **Certificado Digital**

Opções de cadastro

Selecione uma das opções e siga as orientações para criar sua conta gov.br.

-  Validação Facial no App Meu gov.br
-  Banco do Brasil
-  Internet Banking
-  Número do CPF
-  **Certificado digital**
-  Certificado digital em nuvem

Cancelar

- Marque a opção **Li e estou de acordo com termos de uso** e clique no botão **Ler Certificado Digital**

Criar conta com Certificado Digital

O certificado digital ICP-Brasil funciona como uma identidade virtual que permite a identificação segura e inequívoca do autor de uma mensagem ou transação feita em meios eletrônicos, como a web. Esse documento eletrônico é gerado e assinado por uma terceira parte confiável, ou seja, uma Autoridade Certificadora (AC) que, seguindo regras estabelecidas pelo Comitê Gestor da ICP-Brasil, associa uma entidade (pessoa, processo, servidor) a um par de chaves criptográficas. Os certificados contêm os dados de seu titular conforme detalhado na Política de Segurança de cada Autoridade Certificadora.

Saiba Mais | Como obter

Li e estou de acordo com os [Termos de uso](#).

[Cancelar](#) **Ler Certificado Digital**

- Conferir CPF e Nome. Clicar no botão **Avançar**

Criar conta

Confira os dados abaixo e clique em avançar

CPF

Nome Completo

[Cancelar](#) **Avançar**

- Selecione a opção deseja ativar conta (email ou sms), preenche o conteúdo da opção (conta de email ou telefone celular) e clique no botão **Avançar**.

Criar conta

Para ativar sua conta, enviaremos um código para você. Como prefere recebê-lo?

E-mail

SMS

[Cancelar](#) **Avançar**

- Digite o código de acesso e clique no botão **Avançar**

Criar conta

Um código foi enviado para . Por favor, digite-o no campo abaixo.

Código de 6 caracteres

Não recebeu o código?

[Reenviar código](#)

[Cancelar](#)

[Voltar](#)

[Avançar](#)

- Preencha com senha escolhida e clique no botão **Concluir** para finalizar o cadastro.

Criar conta

CPF

Nova senha



Repita a senha



[Cancelar](#)

[Concluir](#)

Cadastro por meio do Certificado em Nuvem

- Ative o certificado digital de pessoal física conforme orientações de cada provedor de certificado em nuvem (certificado deverá ser compatível com ICP-Brasil). Selecionar opção **Certificado em Nuvem**

Opções de cadastro

Selecione uma das opções e siga as orientações para criar sua conta gov.br.



Validação Facial no App Meu gov.br



Banco do Brasil



Internet Banking



Número do CPF



Certificado digital







Certificado digital em nuvem

[Cancelar](#)

- **Selecione a opção de certificado em nuvem que deseja cadastrar conta.**

Criar conta com Certificado Digital em Nuvem

Agora a criação de sua conta **gov.br** pode ser realizada por meio de certificados digitais em nuvem. Selecione uma das opções abaixo para cadastrar sua conta **gov.br**.

-  NeoID
Certificado na Nuvem NeoID
-  SafeID
Certificado na Nuvem SafeID
-  BirdID
Certificado na Nuvem BirdID
-  RemotelD
Certificado na Nuvem RemotelD

- **Marque a opção **Li e estou de acordo com termos de uso** e clique no botão ****Ir para******

Criar conta com Certificado Digital em Nuvem

Certificado em Nuvem Dados Cadastrais Cadastrar Senha

1 2 3

Certificado na Nuvem

Li e estou de acordo com os [Termos de uso](#).

[Cancelar](#) **Ir para**

- **Conferir CPF e Nome. Clicar no botão **Avançar****

Criar conta

Banco do Brasil **Dados Cadastrais** Habilitar Cadastro Cadastrar Senha

1 2 3 4

Confira os dados abaixo e clique em avançar

CPF

Nome Completo

[Cancelar](#) **Avançar**

- **Selecione a opção deseja ativar conta (email ou sms), preenche o conteúdo da opção (conta de email ou telefone celular) e clique no botão **Avançar**.**

Criar conta

Para ativar sua conta, enviaremos um código para você. Como prefere recebê-lo?

E-mail

SMS

[Cancelar](#)

Avançar

- Digite o código de acesso e clique no botão **Avançar**

Criar conta

Um código foi enviado para . Por favor, digite-o no campo abaixo.

Código de 6 caracteres

Insira o código

Não recebeu o código?

[Reenviar código](#)

[Cancelar](#)

[Voltar](#)

Avançar

- Preencha com senha escolhida e clique no botão **Concluir** para finalizar o cadastro.

Criar conta

CPF

Nova senha

Digite a nova senha

Repita a senha

Repita a senha

[Cancelar](#)

Concluir

Como Cadastrar CNPJ no Login Único?

Para cadastrar o CNPJ no Login Único:

- Cidadão deve clicar o item do menu **CNPJ**.

[Início](#)
[Alterar dados cadastrais](#)
[Alterar senha](#)
[Obter confiabilidade cadastral](#)
[Ver Autorizações de Uso de Dados Pessoais](#)
[CNPJ](#)
[Sair](#)

Serviços Do Governo

Portal de Serviços

Você possui as seguintes confiabilidades cadastrais:

Cadastro no INSS



Meu INSS

OBTER

Cadastro presencial



OBTER

Cadastro básico com validação de dados pessoais



OBTER

Cadastro validado em base de dados de servidores públicos da União



OBTER

Cadastro validado por certificado digital



OBTER

e-CNPJ



OBTER

- Cidadão aciona o Certificado Digital de Pessoa Jurídica ao computador (Tipo A1 - máquina - ou Tipo A3 - Token). Clica no botão **Validar informações do E-CNPJ**

Vinculação com empresa através de certificado e-CNPJ

Estabelecer vínculo

CPF	Nome	E-mail	Telefone

Para criar um vínculo insira o certificado e-CNPJ da sua empresa e valide as informações.

VALIDAR INFORMAÇÕES DO E-CNPJ

- Cidadão confere as informações presentes no Certificado Digital de Pessoa Jurídica. Clica no botão **Adquirir o Selo**

Informações do e-CNPJ

CNPJ:

Empresa:

CPF do responsável:

Nome do responsável:

ADQUIRIR O SELO CANCELAR

Lembrando que o certificado digital de pessoa jurídica deve ser do tipo A3 ou A1, compatível com ICP-BRASIL, para cadastrar o CNPJ da pessoa jurídica

Obter Mais confiabilidade na Conta de Acesso

Consistem em qualificar as contas com a obtenção dos atributos autoritativos do cidadão a partir das bases oficiais de governo, por meio das quais permitirão a utilização da credencial de acesso em sistemas internos dos clientes e serviços providos diretamente ao cidadão.

Uso possível para o selo é o uso do nível de confiança cadastral pelos serviços para aplicar controle de acesso às funcionalidades mais críticas.

Selo de Certificado Digital de Pessoa Física: Validação do cadastro do cidadão por meio da utilização de certificado digital de pessoal física.

Selo de Certificado Digital de Pessoa Jurídica: Atribuição de um representante de empresa por meio da utilização de certificado digital de pessoa jurídica.

Como Atribuir o Selo Certificado Digital de Pessoa Física

- Digite o CPF na tela inicial do <https://acesso.gov.br> e clique no botão **Avançar**.



Acesse sua conta com

 Número do CPF

Caso não lembre se possui uma conta, digite o número do seu CPF mesmo assim para verificar.

CPF

Avançar

- Digite a senha e clica no botão **Entrar**.



Digite sua senha

CPF

Senha



[Esqueci minha senha](#)

Cancelar **Entrar**

- Cidadão deve clicar no botão **Obter** abaixo do **Cadastro validado por certificado digital**. Tem se opção de acessar no menu **Obter Confiabilidade Cadastral** e clicar no botão **Obter** abaixo do **Cadastro validado por certificado digital**.

Alterar dados cadastrais

Alterar senha

Obter confiabilidade cadastral

Ver Autorizações de Uso de Dados Pessoais

CNPJ

Sair

Serviços Do Governo

Portal de Serviços

Cadastro no INSS

Meu INSS

OBTER

Cadastro presencial

Cadastro validado em base de dados de servidores públicos da União

OBTER

Cadastro validado por certificado digital

OBTER

- Cidadão aciona o Certificado Digital de Pessoa Física ao computador (Tipo A1 - máquina - ou Tipo A3 - Token). Clica no botão **Adquirir Confiabilidade com Certificado Digital**

Aquisição de confiabilidade cadastral por Certificado Digital

Dados Pessoais

CPF

Nome completo

E-mail

Telefone celular

Certificado Digital

Insira o seu token de certificado digital e clique em "Adquira confiabilidade com certificado digital".

ADQUIRA CONFIABILIDADE COM CERTIFICADO DIGITAL


CANCELAR

- Cidadão adquire **Selo de Certificado Digital de Pessoa Física**.

Como Atribuir o Selo Certificado Digital de Pessoa Jurídica

- Digite o CPF na tela inicial do <https://acesso.gov.br> e clique no botão **Avançar**.

Acesse sua conta com

 Número do CPF

Caso não lembre se possui uma conta, digite o número do seu CPF mesmo assim para verificar.

CPF

Digite seu CPF

Avançar

- Digita a senha e clica no botão **Entrar**.

Digite sua senha

CPF

Senha

Digite sua senha atual

[Esqueci minha senha](#)

Cancelar

Entrar

- Cidadão deve clicar no botão **Obter** abaixo do **e-CNPJ**. Tem se opção de acessar no menu **Obter Confiabilidade Cadastral** e clicar no botão **Obter** abaixo do **e-CNPJ**.



[Início](#)

[Alterar dados cadastrais](#)

[Alterar senha](#)

[Obter confiabilidade cadastral](#)

[Ver Autorizações de Uso de Dados Pessoais](#)


[CNPJ](#)

[Sair](#)

Serviços Do Governo

Portal de Serviços

Você possui as seguintes confiabilidades cadastrais:

Cadastro no INSS  Meu INSS OBTER	Cadastro presencial  OBTER	Cadastro básico com validação de dados pessoais  OBTER
Cadastro validado em base de dados de servidores públicos da União  OBTER	Cadastro validado por certificado digital  OBTER	e-CNPJ  OBTER

- Cidadão aciona o Certificado Digital de Pessoa Jurídica ao computador (Tipo A1 - máquina - ou Tipo A3 - Token). Clica no botão **Validar informações do E-CNPJ**

Vinculação com empresa através de certificado e-CNPJ

Estabelecer vínculo

CPF	Nome	E-mail	Telefone

Para criar um vínculo insira o certificado e-CNPJ da sua empresa e valide as informações.

VALIDAR INFORMAÇÕES DO E-CNPJ

- Cidadão confere as informações presentes no Certificado Digital de Pessoa Jurídica. Clica no botão **Adquirir o Selo**

Informações do e-CNPJ

CNPJ:

Empresa:

CPF do responsável:

Nome do responsável:

ADQUIRIR O SELO

CANCELAR

- Cidadão adquire **Selo Certificado Digital de Pessoa Jurídica**. O Selo tem nome de e-CNPJ no Login Único.