



PREFEITURA DE  
**Santos**

DEPARTAMENTO DE EMPREENDEDORISMO  
E EMPREGO - DEMPRE

---

# DEMPRE



O maior desafio para os próximos anos será a geração de novos empregos e renda em um cenário pós-pandemia.

*“O maior programa social é o emprego”.*

*Ronald Reagan*



# PRODUÇÃO DEMPRESA - SANTOS

2017 - 2020



+ de **5.700 qualificações**

*\*De janeiro de 2017 á julho de 2020;*

*\* Time do Emprego, Pronatec, PFT, etc.*



+ de **8.700 vagas captadas**



+ de **200.000 atendimentos**

*\*Intermediação de Mão de Obra;*

*\* Seguro Desemprego;*

*\* Emissão de CTPS e outros.*

# PRODUÇÃO DEMPRE - SANTOS

2017 - 2020



+ de **28.000 MPE abertas**

*\*De janeiro de 2017 á julho de 2020;*



+ de **R\$5.000.000,00 milhões emprestados**

*\*Através do BPP e Juros ZERO Sebrae;*



+ de **900 MPE qualificadas**

*\* SuperMei, atendimento personalizado, etc.*

# PRODUÇÃO CPET - SANTOS

## COMPARATIVO



	JANEIRO 2020	JANEIRO 2021
TRABALHADORES INSCRITOS	199	117
VAGAS CAPTADAS	350	116
VAGAS DE REPOSIÇÃO	25	6
AUMENTO DE QUADRO	325	110
TOTAL DE ENCAMINHAMENTO	527	355
SEGURO DESEMPREGO	15	113
CTPS	218	0
TOTAL DE ATENDIMENTOS	3138	1937

# PRODUÇÃO CPET - SANTOS

## COMPARATIVO

	DEZEMBRO 2020	JANEIRO 2021
TRABALHADORES INSCRITOS	82	117
VAGAS CAPTADAS	35	116
VAGAS DE REPOSIÇÃO	1	6
AUMENTO DE QUADRO	34	110
TOTAL DE ENCAMINHAMENTO	31	355
SEGURO DESEMPREGO	169	113
CTPS	0	0
<b>TOTAL DE ATENDIMENTOS</b>	<b>709</b>	<b>1937</b>

# PRODUÇÃO CPET - SANTOS

## ANO DE 2020



	JAN	FEV	MAR	ABR	MAI	JUN	JUL	AGO	SET	OUT	NOV	DEZ	TOTAL
TRABALHADORES INSCRITOS	199	124	170	8	9	21	24	29	17	45	37	82	<b>765</b>
VAGAS CAPTADAS	350	141	135	37	39	12	19	77	30	28	74	35	<b>977</b>
VAGAS DE REPOSIÇÃO	25	10	3	2	3	4	12	5	10	5	6	1	<b>86</b>
AUMENTO DE QUADRO	325	131	132	35	36	8	7	72	20	23	68	34	<b>891</b>
TOTAL DE ENCAMINHAMENTOS	527	575	785	4	23	21	15	18	10	22	62	31	<b>2.093</b>
SEGURO DESEMPREGO	15	18	18	54	79	121	124	69	38	79	78	169	<b>862</b>
CTPS	218	0	0	0	0	0	0	0	0	0	0	0	<b>218</b>
TOTAL ATENDIMENTOS	3138	2751	2545	1206	1060	845	560	599	560	672	594	709	<b>15.239</b>

# PRODUÇÃO CPET - SANTOS

## PONTO CRITICO



	JAN	FEV	MAR	ABR	MAI	JUN	JUL	AGO	SET	OUT	NOV	DEZ	TOTAL
TRABALHADORES INSCRITOS	199	124	170	8	9	21	24	29	17	45	37	82	765
VAGAS CAPTADAS	350	141	135	37	39	12	19	77	30	28	74	35	977
VAGAS DE REPOSIÇÃO	25	10	3	2	3	4	12	5	10	5	6	1	86
AUMENTO DE QUADRO	325	131	132	35	36	8	7	72	20	23	68	34	891
TOTAL DE ENCAMINHAMENTOS	527	575	785	4	23	21	15	18	10	22	62	31	2.093
SEGURO DESEMPREGO	15	18	18	54	79	121	124	69	38	79	78	169	862
CTPS	218	0	0	0	0	0	0	0	0	0	0	0	218
TOTAL ATENDIMENTOS	3138	2751	2545	1206	1060	845	560	599	560	672	594	709	15.239



# PRODUÇÃO CPET - SANTOS

## COMPARATIVO 2019 X 2020



	JAN	FEV	MAR	ABR	MAI	JUN	JUL	AGO	SET	OUT	NOV	DEZ	TOTAL	TOTAL
TRABALHADORES INSCRITOS	199	124	170	8	9	21	24	29	17	45	37	82	<b>765</b>	<b>2.823</b>
VAGAS CAPTADAS	350	141	135	37	39	12	19	77	30	28	74	35	<b>977</b>	<b>2.720</b>
VAGAS DE REPOSIÇÃO	25	10	3	2	3	4	12	5	10	5	6	1	<b>86</b>	<b>461</b>
AUMENTO DE QUADRO	325	131	132	35	36	8	7	72	20	23	68	34	<b>891</b>	<b>2.259</b>
TOTAL DE ENCAMINHAMENTOS	527	575	785	4	23	21	15	18	10	22	62	31	<b>2.093</b>	<b>9.308</b>
SEGURO DESEMPREGO	15	18	18	54	79	121	124	69	38	79	78	169	<b>862</b>	<b>307</b>
CTPS	218	0	0	0	0	0	0	0	0	0	0	0	<b>218</b>	<b>1.505</b>
TOTAL ATENDIMENTOS	3138	2751	2545	1206	1060	845	560	599	560	672	594	709	<b>15.239</b>	<b>57.576</b>

**TOTAL 2019**

# CENÁRIO ATUAL - SANTOS

## PROBLEMAS QUE COMPÕE OS DESAFIOS



São aproximadamente 159.000 profissionais trabalhando com carteira assinada no Município, destes 116.300 atuam no setor de serviços.

- No ano de 2020 a variação absoluta esta em **-6.397** postos de trabalho;
- O segmento de serviços representa a maior parcela de demissões, cerca de **53,25%** dos desempregos;
- Entre estes, aproximadamente **60%** dos demitidos são **homens** com ensino médio completo na faixa etária entre **30 a 39 anos**;

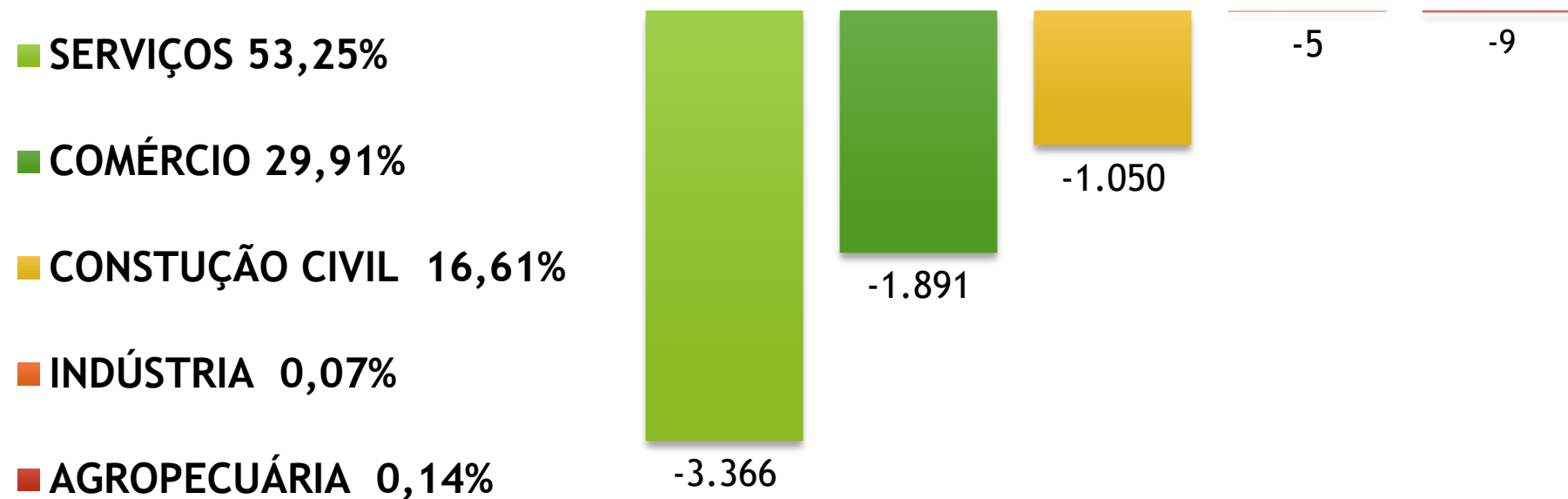
\*JANEIRO À SETEMBRO 2020

# CENÁRIO ATUAL - SANTOS

DADOS DO MUNICÍPIO



## PERDA DE EMPREGOS EM SANTOS 2020 POR SEGMENTO

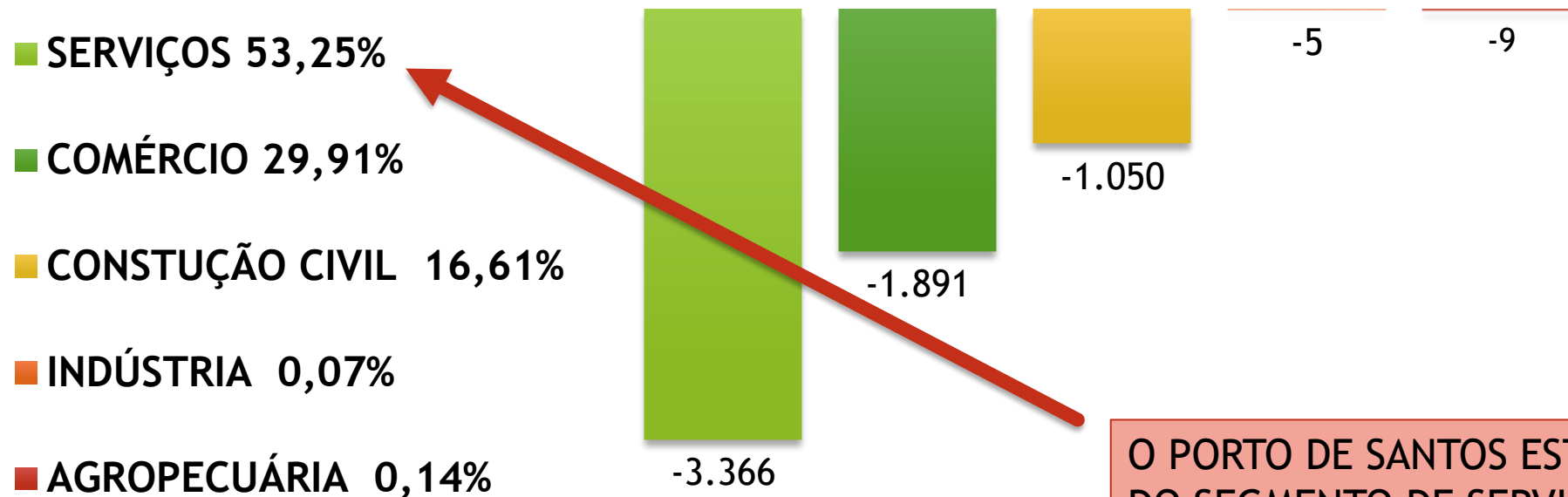


# CENÁRIO ATUAL - SANTOS

DADOS DO MUNICÍPIO



## PERDA DE EMPREGOS EM SANTOS 2020 POR SEGMENTO



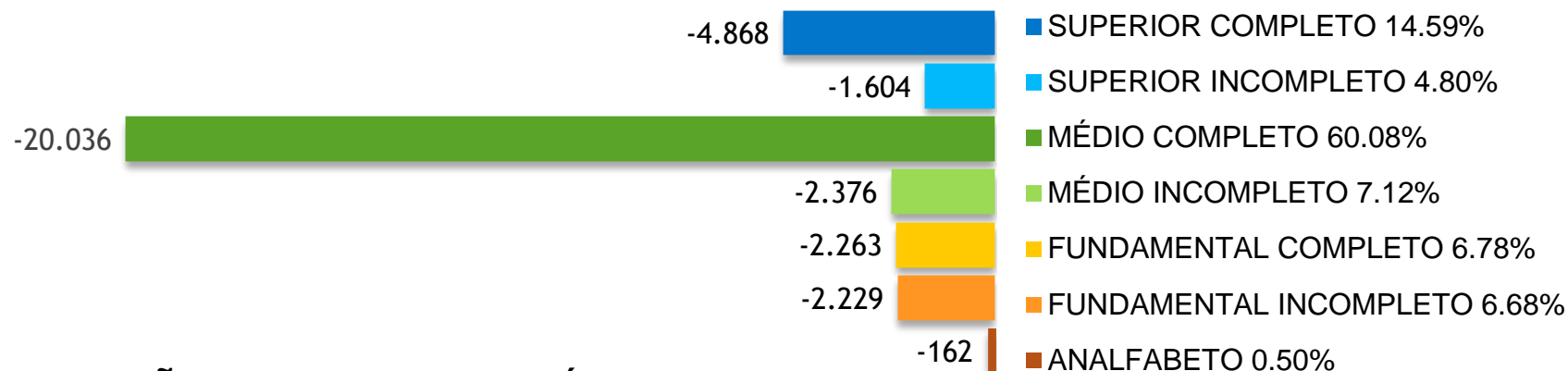
O PORTO DE SANTOS ESTA DENTRO DO SEGMENTO DE SERVIÇOS

# CENÁRIO ATUAL - SANTOS

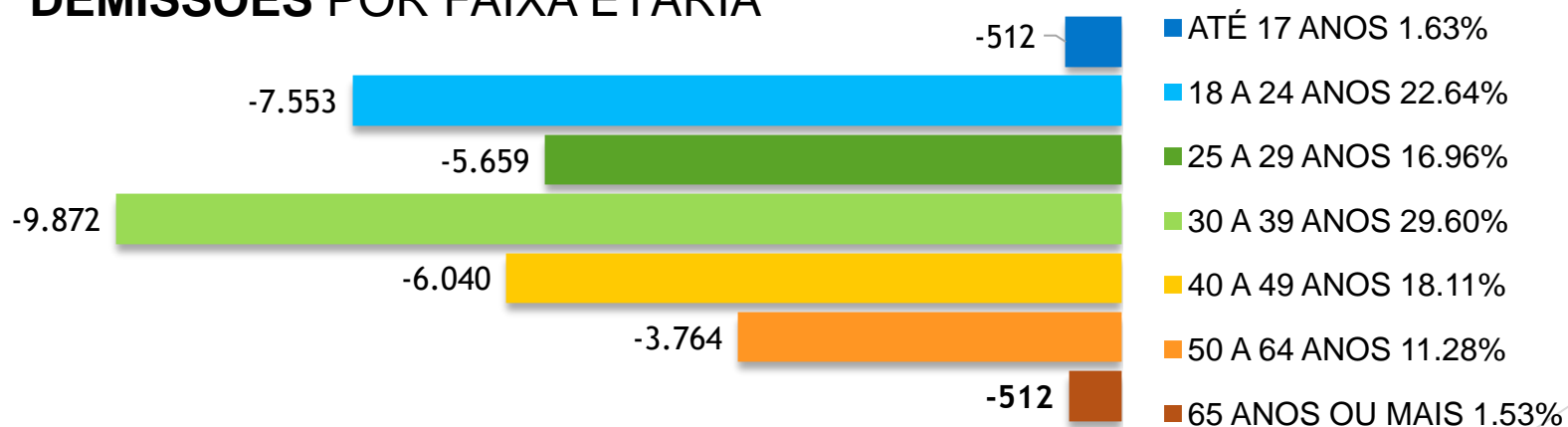
## DADOS DO MUNICÍPIO



### DEMISSÕES POR GRAU DE INSTRUÇÃO

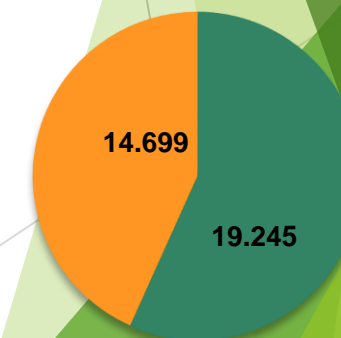


### DEMISSÕES POR FAIXA ETÁRIA



### DEMISSÕES POR GÊNERO

- HOMENS 57.72%
- MULHERES 42.27%



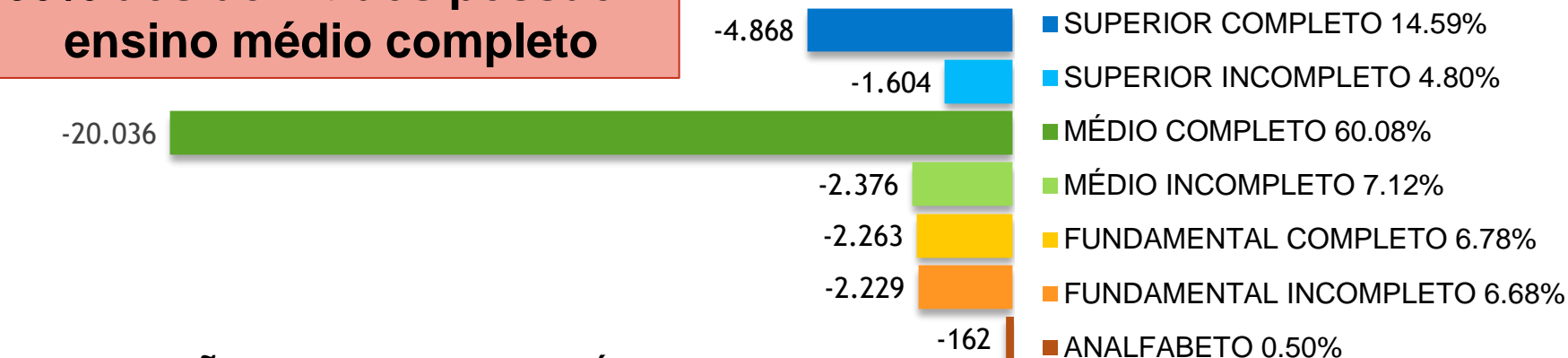
# CENÁRIO ATUAL - SANTOS

## DADOS DO MUNICÍPIO

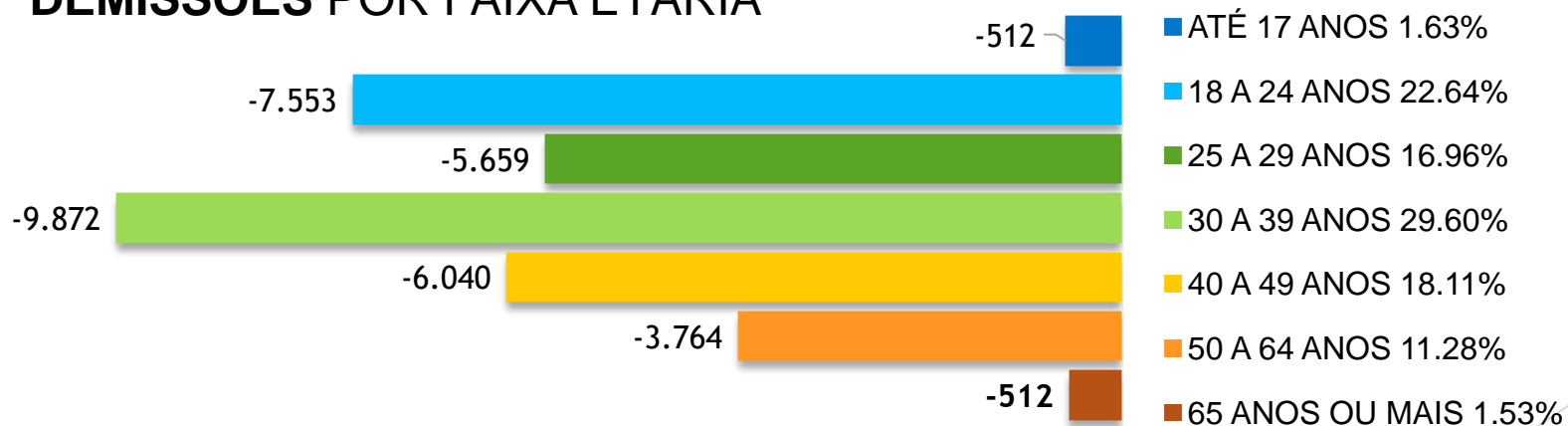


### DEMISSÕES POR GRAU DE INSTRUÇÃO

**60% dos demitidos possuem ensino médio completo**

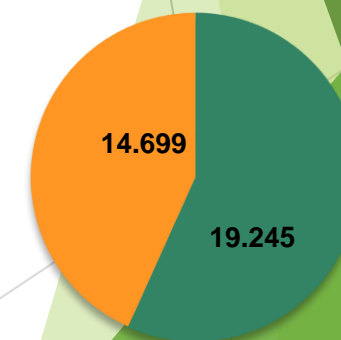


### DEMISSÕES POR FAIXA ETÁRIA



### DEMISSÕES POR GÊNERO

HOMENS 57.72%  
MULHERES 42.27%



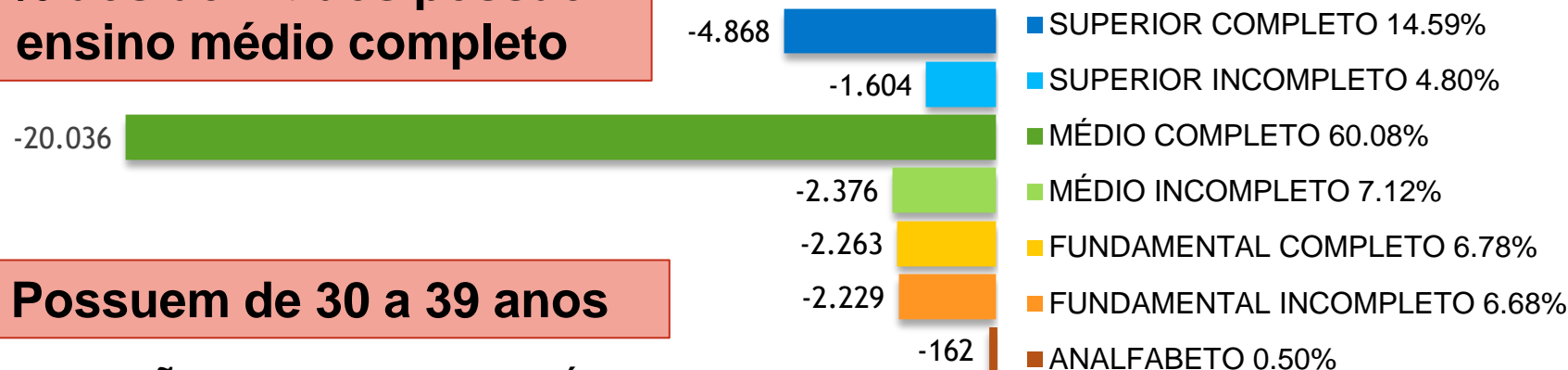
# CENÁRIO ATUAL - SANTOS

## DADOS DO MUNICÍPIO



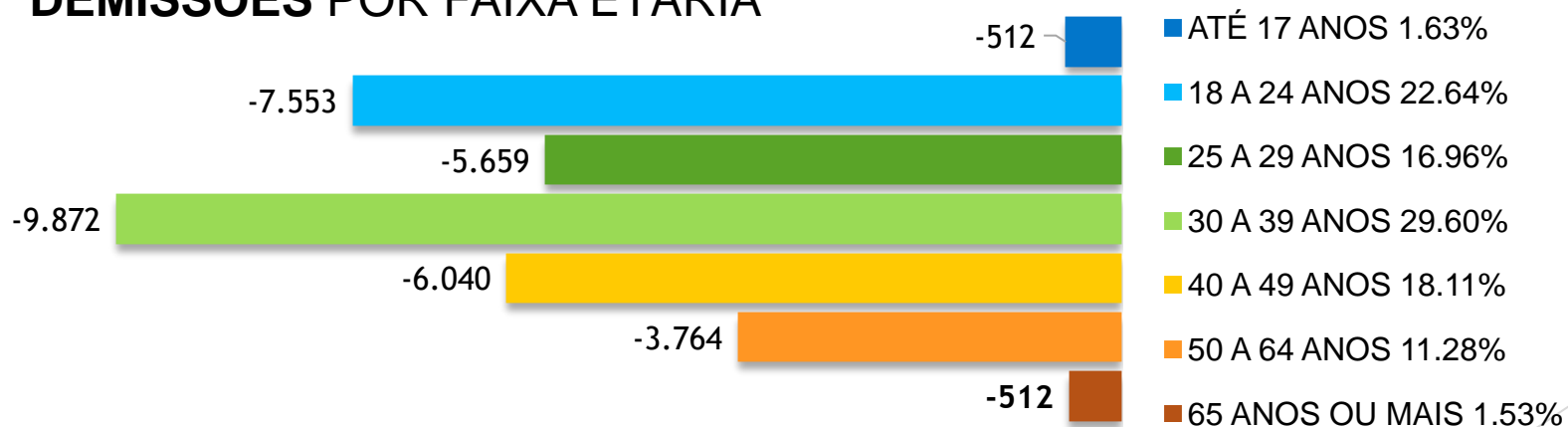
### DEMISSÕES POR GRAU DE INSTRUÇÃO

**60% dos demitidos possuem ensino médio completo**



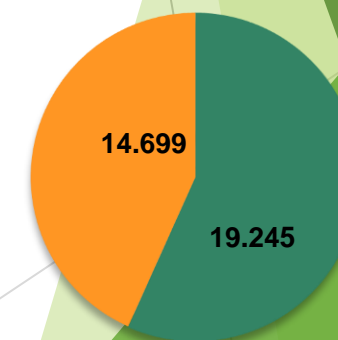
**Possuem de 30 a 39 anos**

### DEMISSÕES POR FAIXA ETÁRIA



### DEMISSÕES POR GÊNERO

HOMENS 57.72%  
MULHERES 42.27%



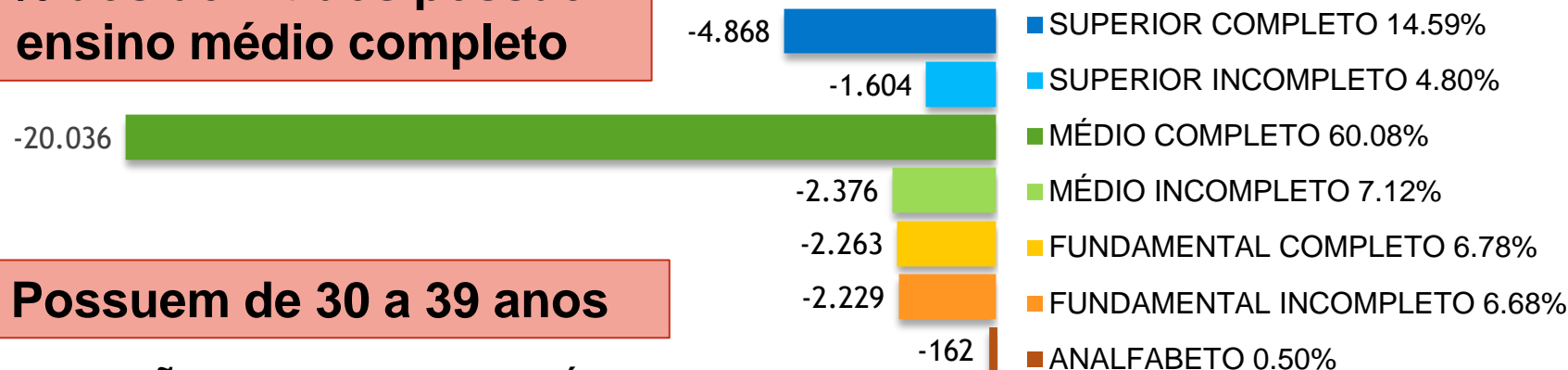
# CENÁRIO ATUAL - SANTOS

## DADOS DO MUNICÍPIO



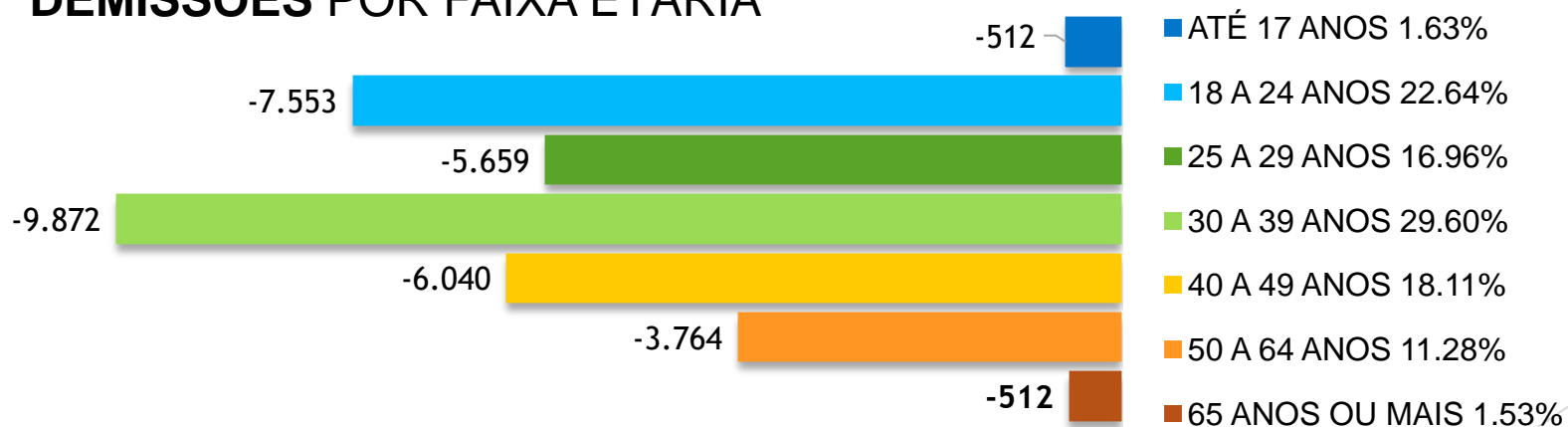
### DEMISSÕES POR GRAU DE INSTRUÇÃO

**60% dos demitidos possuem ensino médio completo**



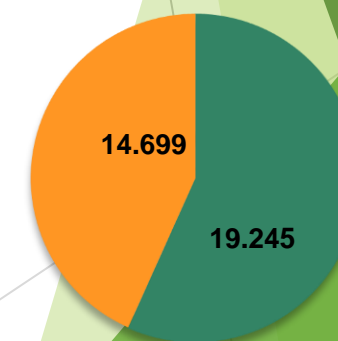
**Possuem de 30 a 39 anos**

### DEMISSÕES POR FAIXA ETÁRIA



### DEMISSÕES POR GÊNERO

HOMENS 57.72%  
MULHERES 42.27%



**São do gênero masculino**



# RICARDO G. C. SERRA

COORDENADOR DE REQUALIFICAÇÃO PROFISSIONAL



PREFEITURA DE

# Santos

## Secretaria de Empreendedorismo, Economia Criativa e Turismo

Largo Marquês de Monte Alegre, 2

Valongo – CEP 11010-260

Santos – SP – Brasil

Tel.: 13 3201-8000

13 98121-4900

[ricardoserra@santos.sp.gov.br](mailto:ricardoserra@santos.sp.gov.br)